



AGENTSCHAP
WEGEN & VERKEER

BUREAU
CNOCKAERT
URBAN
ENGINEERING



VEURNE

Collector Nieuwpoortkeiweg



INHOUD

- ALGEMENE TOELICHTING
- OVERZICHT VAN DE GEPLANDE WERKEN
- PLANNING VAN DE WERKEN
- MINDER HINDER MAATREGELEN
- COMMUNICATIE
- LAADPALEN
- AFKOPPELING OP PRIVE

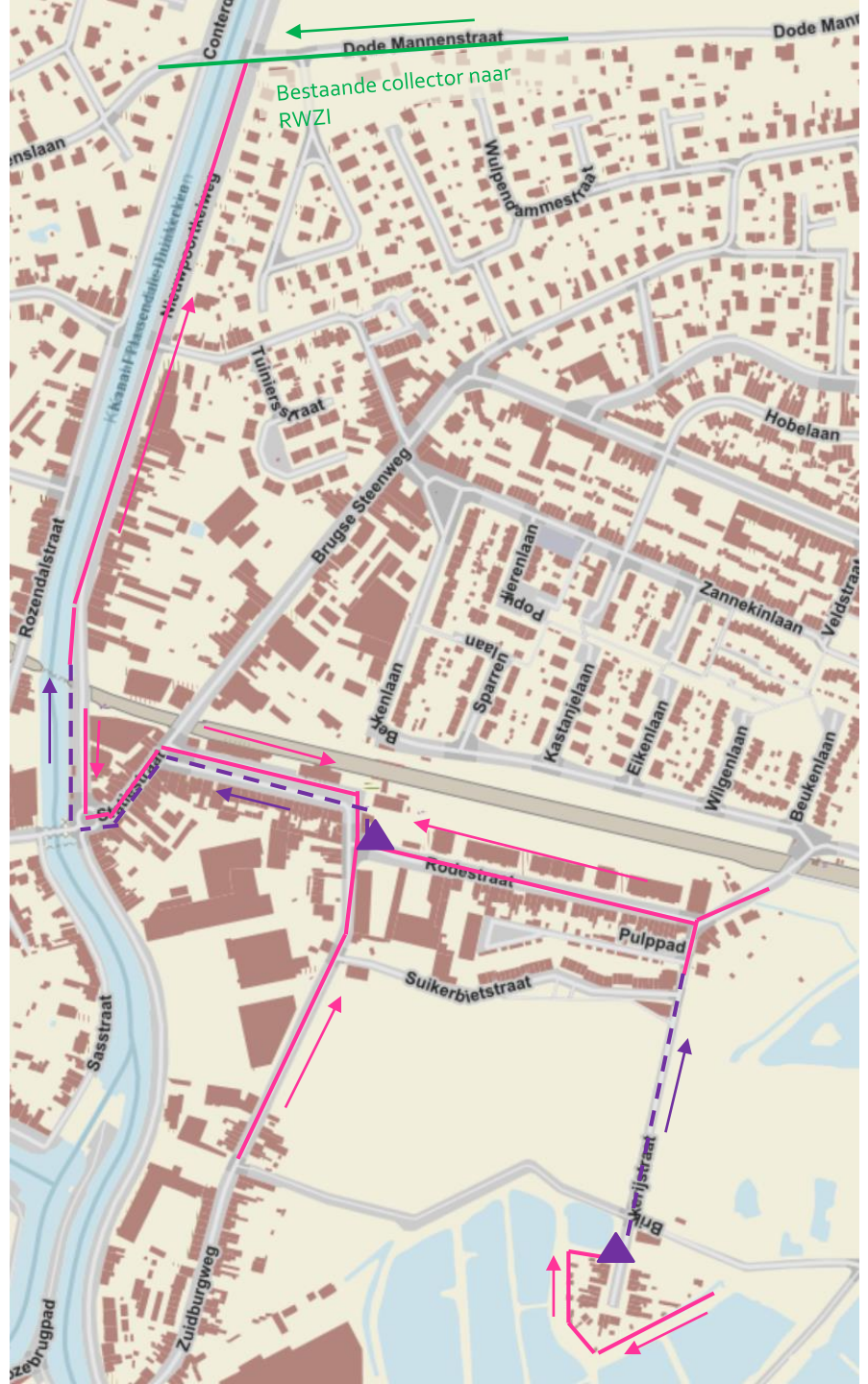
Geplande werken

- Aanpas nutsleidingen
- Afvalwater naar RWZI Wulpen
- Gescheiden rioolstelsel
- Vernieuwen wegenis

RIOLERINGSWERKEN

- Afvalwater

Geplande werken



RIOLERINGSWERKEN

- Regenwater

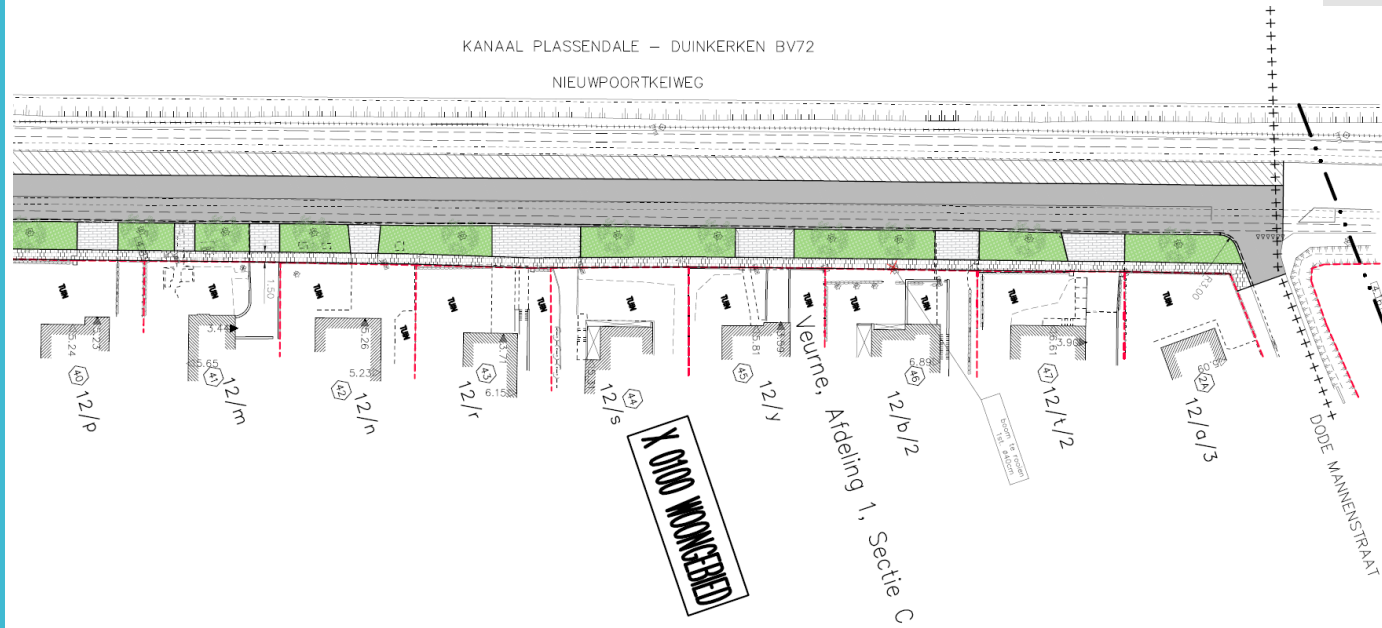
Geplande werken



WEGENISWERKEN

Geplande werken

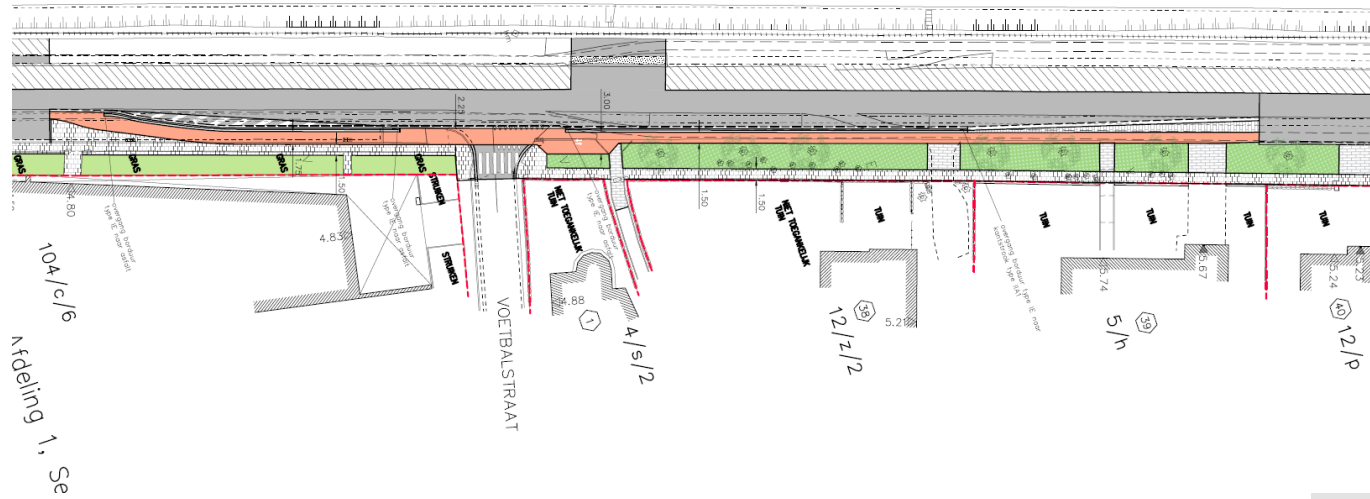
Dode Mannenstraat tot nr 40 : herstel in oorspronkelijke toestand



WEGENISWERKEN

Geplande werken

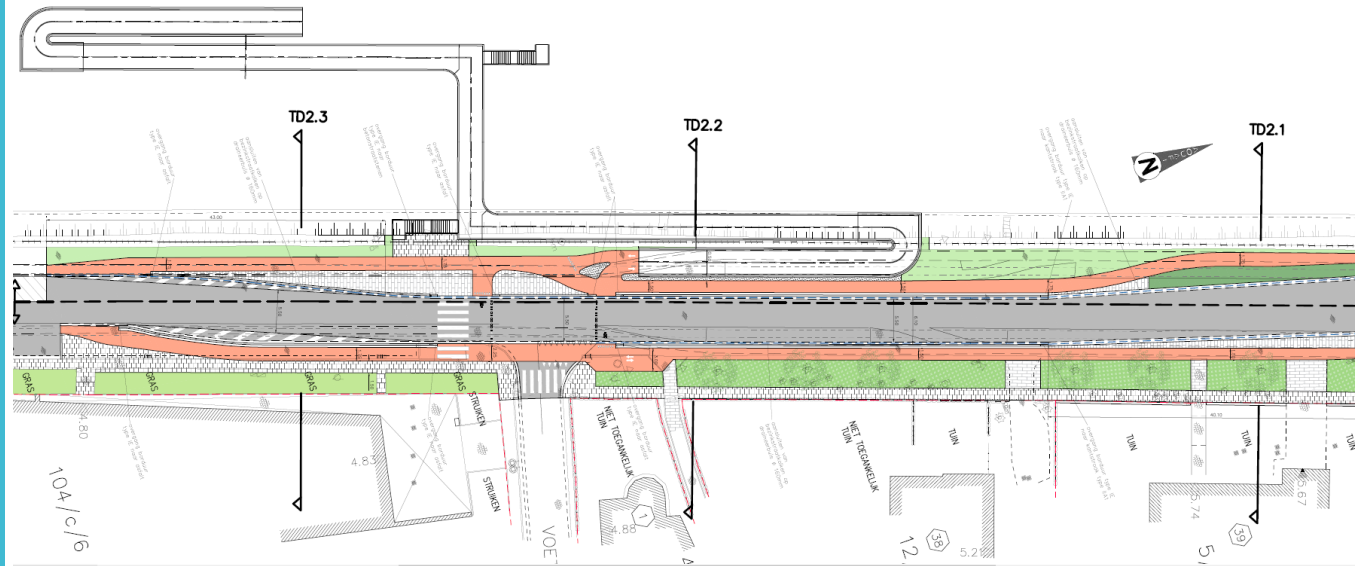
Aan Voetbalstraat (nr 39 tot Volvo garage)
Nieuwe inrichting met afzonderlijk fietspad
Voorbereiding toekomstige fietsersbrug



WEGENISWERKEN

Geplande werken

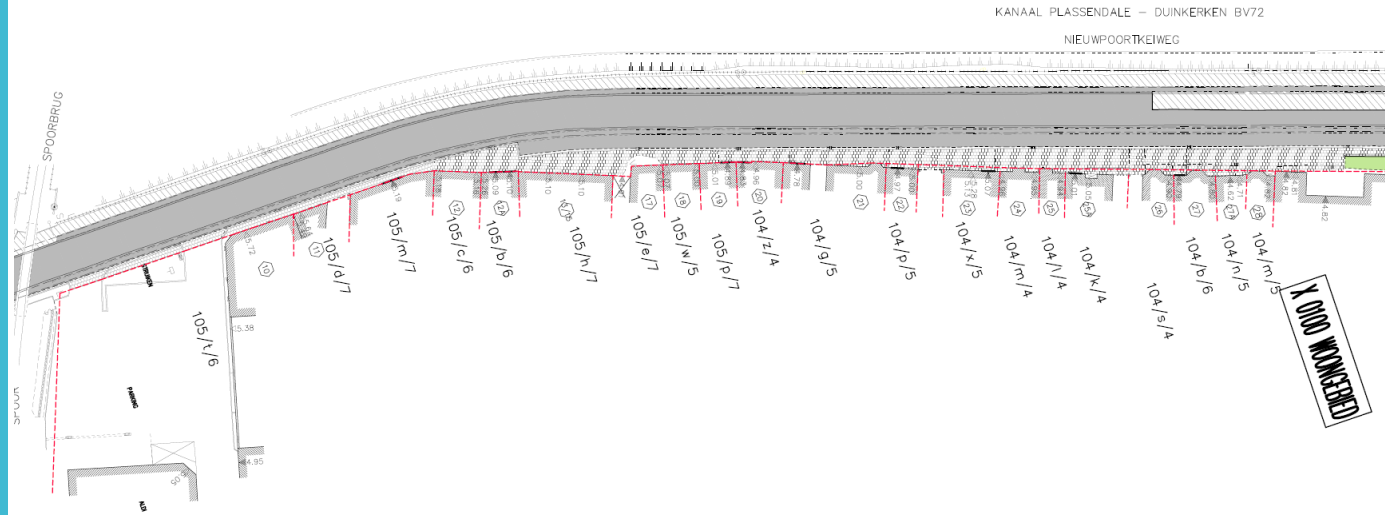
Toekomst met fietsersbrug



WEGENISWERKEN

Geplande
werken

Volvo garage tot Spoorweg
Herstel in oorspronkelijke toestand

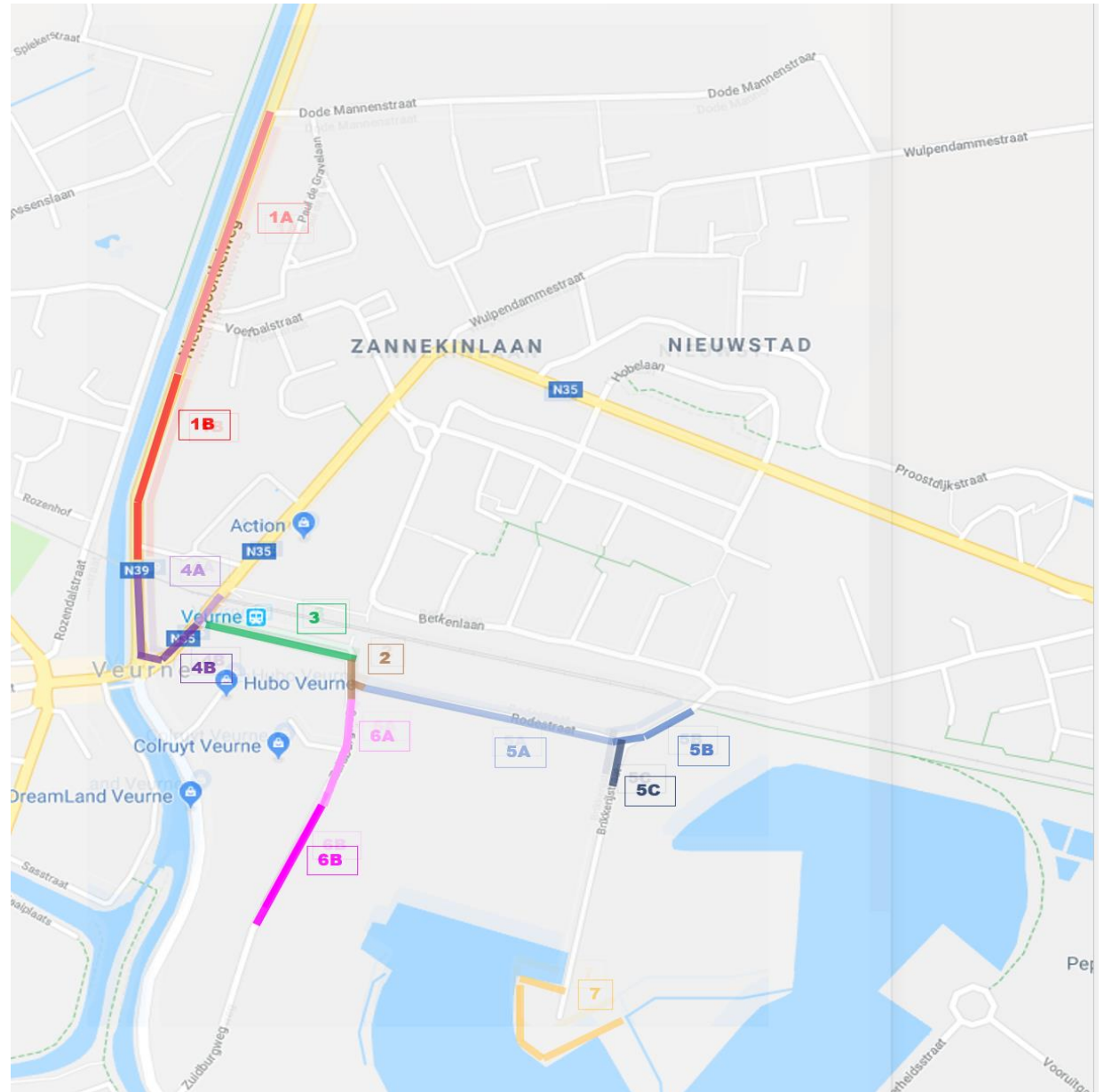


Verloop van de werken

- Uitvoeringstermijn = 430 werkdagen
+/- 3 jaar

6 FASEN

Verloop van de werken



Verloop van de werken

Fase 1 : Nieuwpoortkeiweg

Nutsleidingen

17 apr 2023 - 18 aug 2023

Rioleringswerken

- a) Dode Mannenstraat tot Volvo :
21 aug 2023 - 31 nov 2023

- b) Volvo tot spoorweg:
7 nov 2023 - 28 feb 2024

Verloop van de werken



Verloop van de werken



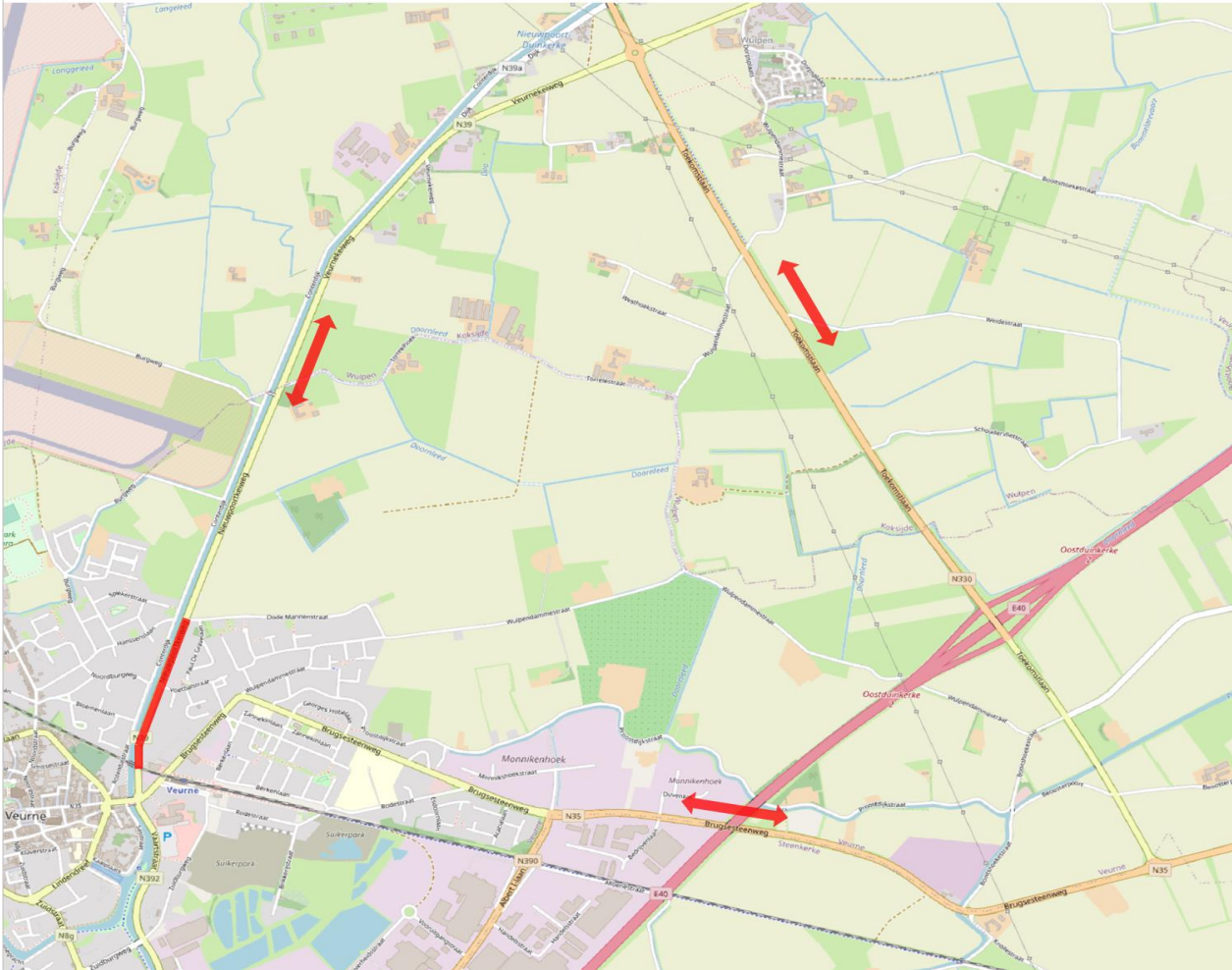
Verloop van de werken



Verloop van de werken



WEGOMLEIDING FASE 1



Verloop van de werken

Minder Hinder

- Maatregelen minder hinder
- Toegankelijkheid maximaal verzekerd
- Moeilijkste periode : aanleg riolering
- Ophaling huisvuil : verzamelpunt(en)
waar nodig : hulp van de aannemer

Communicatie

- Aannemer : briefje in de bus
- Nieuwsbrief Veurne via mail
- Website Veurne “openbare werken”

Laadpalen

- Publieke laadpaal
- Goot in voetpad voor kabel naar privé laadpunt

Geef je noden door naar:
grondgebiedszaken@veurne.be

AFKOPPELING REGENWATER

Richtlijnen VLAREM II (21/12/07)

■ Half- en open bebouwing

100% van dakopp. afgekoppeld



100% afkoppeling

- overloop regenputten afkoppelen
- regenpijpen afkoppelen
- terrassen afkoppelen

AFKOPPELING REGENWATER

Richtlijnen VLAREM II (21/12/07)

- Gesloten bebouwing

50% van dakopp. afgekoppeld



Proberen maximaal af te koppelen : lozen in DWA mag nadat alle mogelijkheden geprobeerd zijn : nl herbruik, infiltratie, bufferen, vertraagd lozen.

- zeker voorste dakhelft
 - indien mogelijk ook achterzijde en terrasoppervlakken (o.a. bij achterliggende waterloop)
 - infiltreren door in gras te laten lopen
 - indien hiervoor buizen onder woning nodig zijn is er geen verplichting voor afkoppeling.
- Voor aansluiten DWA is er geen uitzondering.

AFKOPPELING REGENWATER

Hoe afkoppeling realiseren???

gesloten bebouwing

Hemelwater scheiden van afvalwater.

Hemelwater : alle oppervlaktes waar regenwater op valt. (terras, daken, groendaken, opritten)

Afvalwater : verontreinigd water waarvan men zich ontdoet, zich moet ontdoen of de intentie heeft zich van te ontdoen, met uitzondering van hemelwater dat niet in aanraking is geweest met verontreinigende stoffen. (keuken, badkamer, wasmachine, overloop septische put).

PRAKTISCH

Plaatsbezoek

- inventarisatie bestaande toestand open en halfopen bebouwing
- bestaande plannen als hulpmiddel
- hoe afkoppelen
- contact Aquaduin **0485/55.15.05 Koen De Vriendt**

Opmaken formulier met bestaande en ontworpen toestand + opsturen

Terugsturen voor akkoord/opmerkingen

Controle/keuring van uitvoering

PRAKTISCH

Uitvoering

Uitvoering, indien mogelijk, best vooraleer werken aanvatten.
Altijd zorgen dat er nog geloosd kan worden via bestaande aansluiting.

Vb - regenwaterbuis klaar leggen tot aan rooilijn en met Y-stuk verbinden

- regenwater afkoppelen met nieuwe buis naar gracht achteraan
- nieuwe vuilwaterbuis vanuit inspectieput naar straat. De oude blijft in gebruik tot overkoppeling door aannemer

Bij twijfel of vaststelling van nieuwe elementen die niet op inventarisatie stonden contact opnemen met afkoppelingsdeskundige.

PRAKTISCH

Keuring : controle van uitvoering

Na uw afkoppelingswerken op privaat domein en de werken van de aannemer op openbaar domein (aanwezigheid van 2 inspectieputten), kan de keuring aanvatten.

Op dit moment kan u contact opnemen met Aquaduin die de keuring zal uitvoeren.

Deze keuring is wettelijk verplicht . Aquaduin neemt de kosten op zich voor de eerste keuring. Bij een niet correcte scheiding wordt de herkeuring weliswaar aangerekend.

Niet uitvoeren van een verplichte afkoppeling of aansluiting is een milieuovertreding en dient gerapporteerd aan de toezichthoudende overheid.

GEMEENTELIJK REGLEMENT AFKOPPELING

Tegemoetkoming van het gemeentebestuur:

- Eerste kostenschijf tot 250 euro aan 100%
- Tweede kostenschijf max tot 1750 euro aan 50%
- premie van maximaal € 1000,- voor volledige afkoppeling
- enkel voor bestaande woningen
- voorleggen van facturen
- voorleggen van geldig keuringsattest
- ...

Vragen

